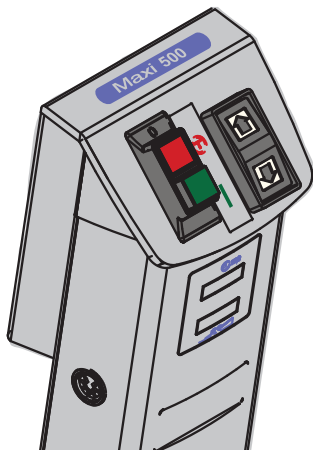



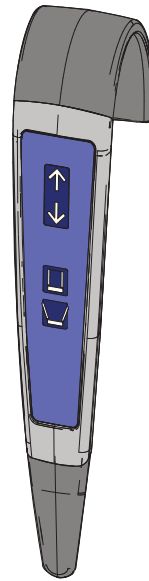
Maxi 500



Caja de control

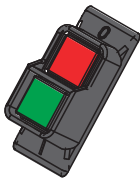


Mando de control



Botón de subida: púselo para levantar al paciente

Botón de bajada: púselo para bajar al paciente



Botón de parada de emergencia: púselo para apagar el dispositivo

Botón de encendido: púselo para reiniciar la parada de emergencia



Botón de subida: púselo para levantar al paciente



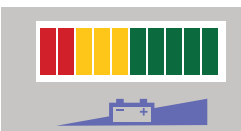
Botón de bajada: púselo para bajar al paciente



Cerrar las piernas



Abrir las piernas



Indicador de carga de la batería

El indicador de carga de la batería es una pantalla con una gráfica de barras, situada en el soporte del conjunto de baterías.

Un dispositivo de advertencia sonora emitirá un pitido cuando la batería alcance un nivel crítico.

Verde: funcionamiento normal

Amarillo: nivel de batería bajo

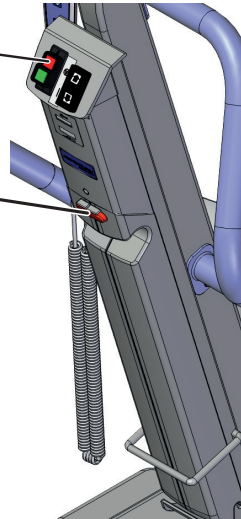
Rojo: nivel de batería crítico

Parada de emergencia

1

Botón de parada de emergencia

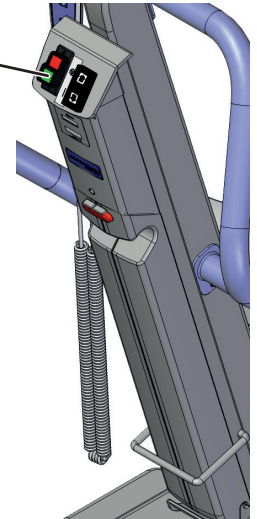
Botón de liberación de batería



Para apagar el dispositivo, pulse el botón de emergencia rojo o pulse el botón de liberación de la batería mientras tira de la batería hacia atrás para extraerla.

2

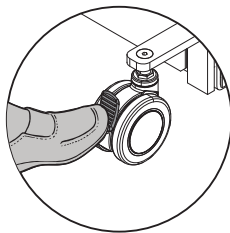
Botón de encendido



Para reiniciar la función de parada de emergencia, pulse el botón de encendido verde o vuelva a colocar la batería.

Frenos

1

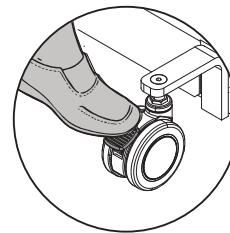


Bloqueado



Para accionar los frenos, pise la parte trasera de la pastilla de freno.

2

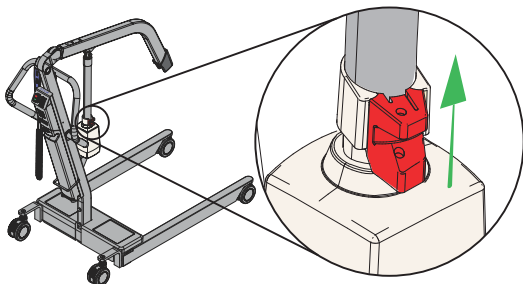


Desbloqueado



Para soltar los frenos, empuje la parte superior de la pastilla de freno hacia delante.

Bajada de emergencia



En caso de que se produzca un fallo del mando o la caja de control, busque la palanca roja situada en el actuador.

Tire progresivamente de la palanca y mantenga la presión hasta que el actuador baje al nivel deseado.

Se debe aplicar una carga en la palanca, ya que la fuerza aplicada al tirar de la palanca y el peso del paciente afectan a la velocidad de bajada.

La palanca cuenta con un resorte y volverá a su posición original, deteniendo el proceso de bajada al dejar de accionarla.